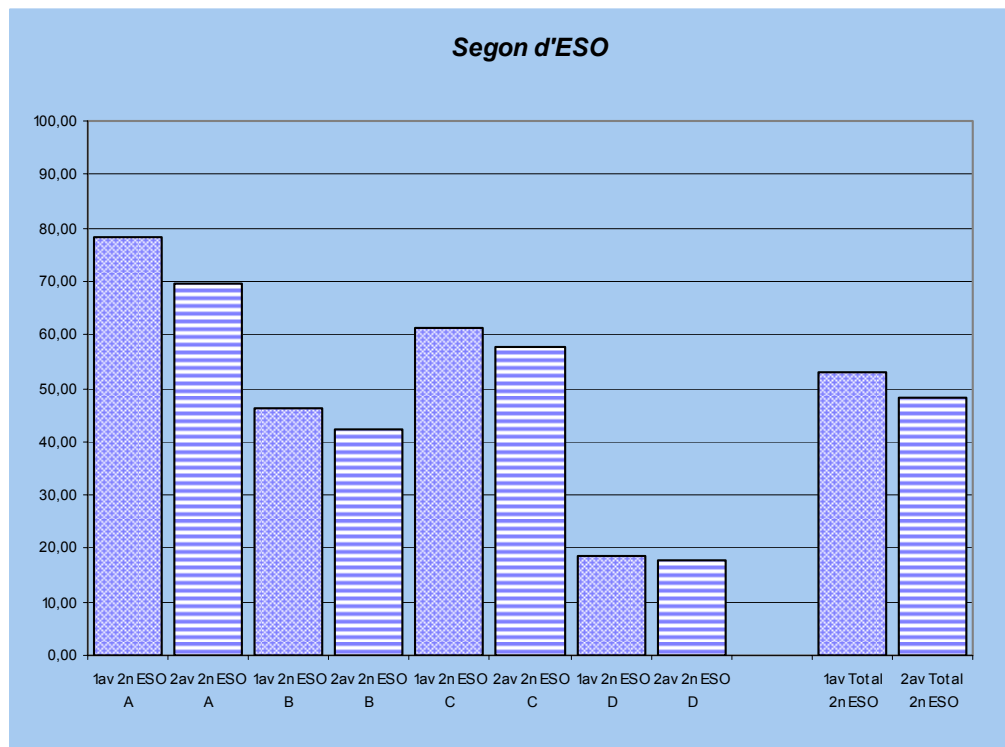
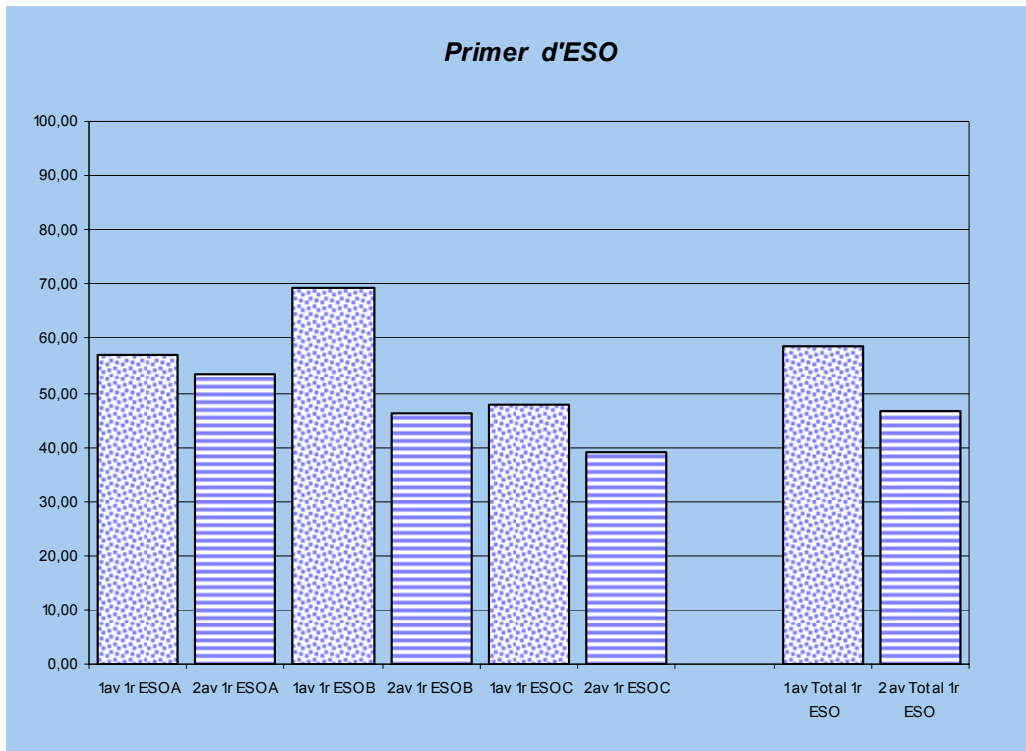


DEPARTAMENT DE VALENCIÀ
RESULTATS COMPARATS 1A I 2A AVALUACIÓ. CURS 2006-2007
PERCENTATGE D'APROVATS

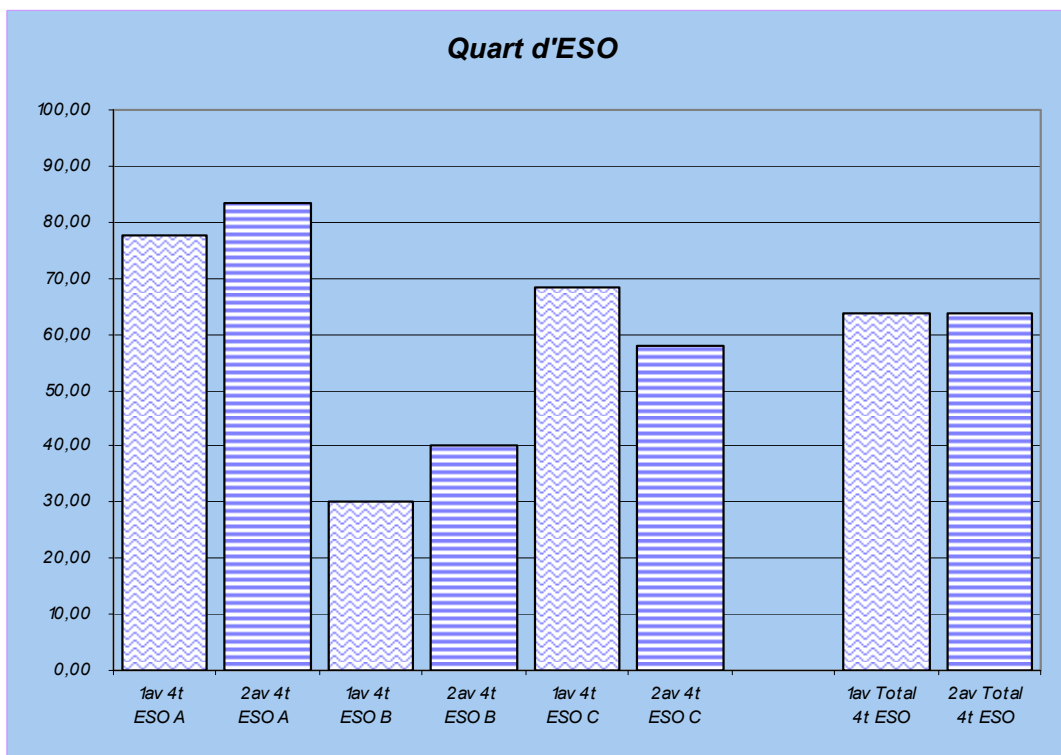
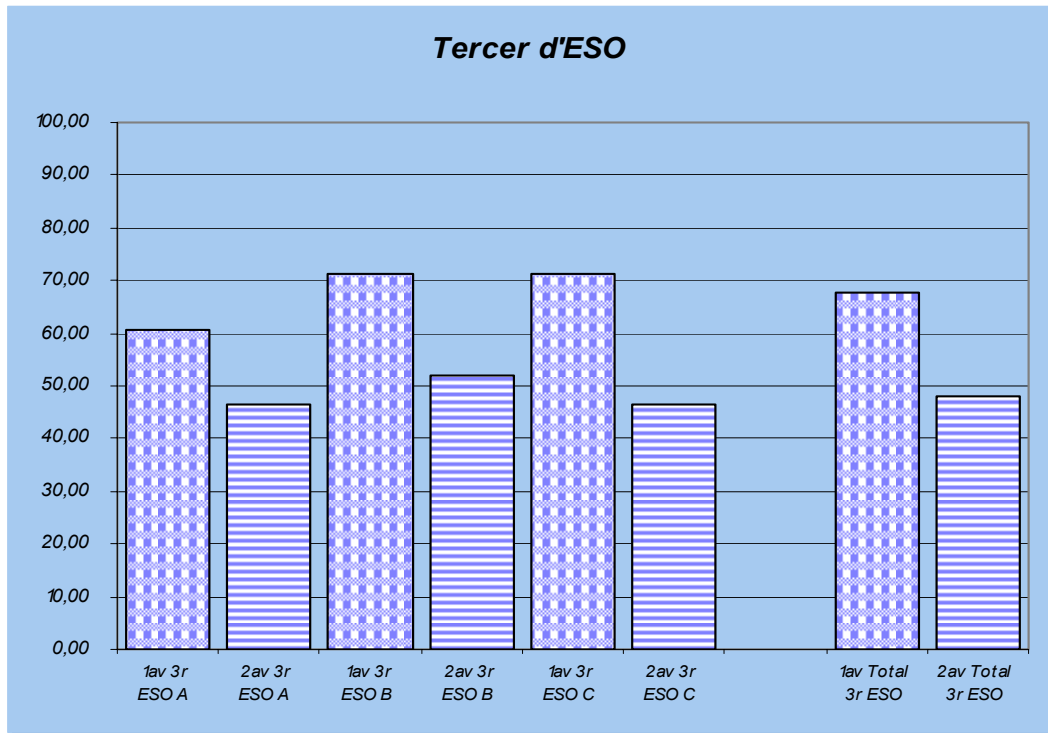
Grups	Suspensos		Aprovats		Totals
	Núm.	%	Núm.	%	
1av 1r ESO A	12	42,86	16	57,14	28
2av 1r ESO A	13	46,43	15	53,57	28
1av 1r ESO B	8	30,77	18	69,23	26
2av 1r ESO B	14	53,85	12	46,15	26
1av 1r ESO C	11	52,38	10	47,62	21
2av 1r ESO C	14	60,87	9	39,13	23
1 av Total 1r ESO	31	41,33	44	58,67	75
2 av Total 1r ESO	41	53,25	36	46,75	77
1av 2n ESO A	5	21,74	18	78,26	23
2av 2n ESO A	7	30,43	16	69,57	23
1av 2n ESO B	14	53,85	12	46,15	26
2av 2n ESO B	15	57,69	11	42,31	26
1av 2n ESO C	7	38,89	11	61,11	18
2av 2n ESO C	8	42,11	11	57,89	19
1av 2n ESO D	13	81,25	3	18,75	16
2av 2n ESO D	14	82,35	3	17,65	17
1av Total 2n ESO	39	46,99	44	53,01	83
2av Total 2n ESO	44	51,76	41	48,24	85
1av 3r ESO A	11	39,29	17	60,71	28
2av 3r ESO A	15	53,57	13	46,43	28
1av 3r ESO B	8	28,57	20	71,43	28
2av 3r ESO B	13	48,15	14	51,85	27
1av 3r ESO C	8	28,57	20	71,43	28
2av 3r ESO C	15	53,57	13	46,43	28
1av Total 3r ESO	27	32,14	57	67,86	84
2av Total 3r ESO	43	51,81	40	48,19	83
1av 4t ESO A	4	22,22	14	77,78	18
2av 4t ESO A	3	16,67	15	83,33	18
1av 4t ESO B	7	70,00	3	30,00	10
2av 4t ESO B	6	60,00	4	40,00	10
1av 4t ESO C	6	31,58	13	68,42	19
2av 4t ESO C	8	42,11	11	57,89	19
1av Total 4t ESO	17	36,17	30	63,83	47
2av Total 4t ESO	17	36,17	30	63,83	47

1av 1r BAT A	13	54,17	11	45,83	24
2av 1r BAT A	10	41,67	14	58,33	24
1av 1r BAT B	14	43,75	18	56,25	32
2av 1r BAT B	11	34,38	21	65,63	32
1av 1r BAT C	17	47,22	19	52,78	36
2av 1r BAT C	18	50,00	18	50,00	36
1av Total 1r BAT	44	47,83	48	52,17	92
2av Total 1r BAT	39	42,39	53	57,61	92
1av 2n BAT A	7	25,93	20	74,07	27
2av 2n BAT A	10	38,46	16	61,54	26
1av 2n BAT B	12	38,71	19	61,29	31
2av 2n BAT B	15	44,12	19	55,88	34
1av Total 2n BAT	19	32,76	39	67,24	58
2av Total 2n BAT	25	41,67	35	58,33	60
1av Total Lit-2n BAT	0	0,00	11	100,00	11
2av Total Lit-2n BAT	0	0,00	11	100,00	11
1av Total Departament	177	38,90	278	61,10	455
2av Total Departament	209	53,45	182	46,55	391

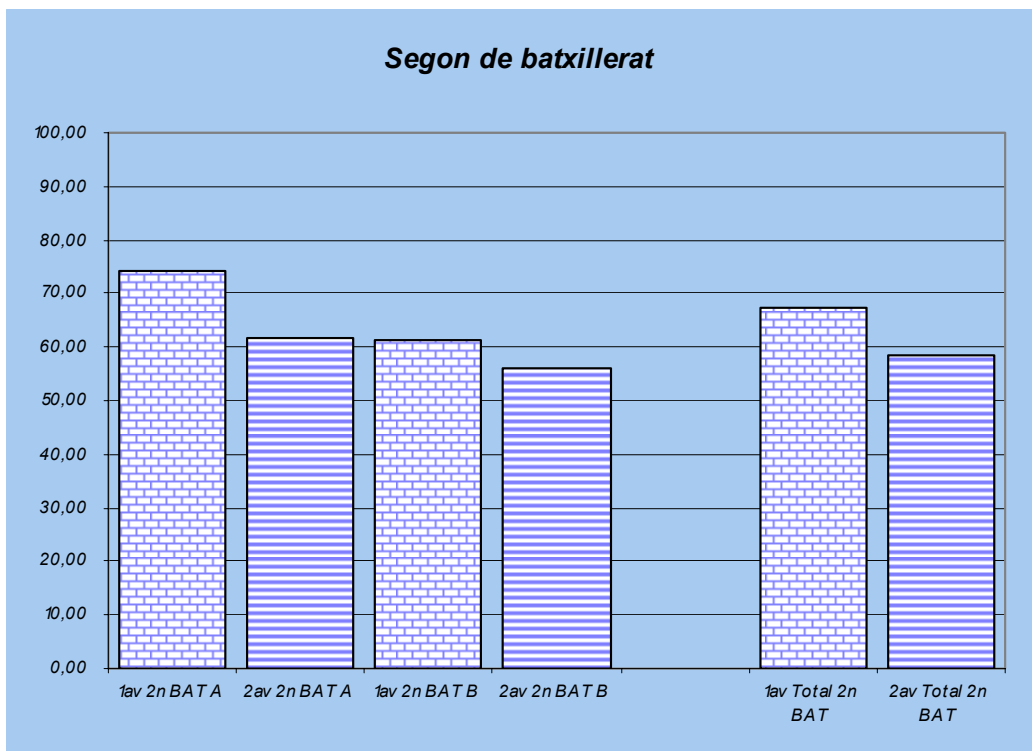
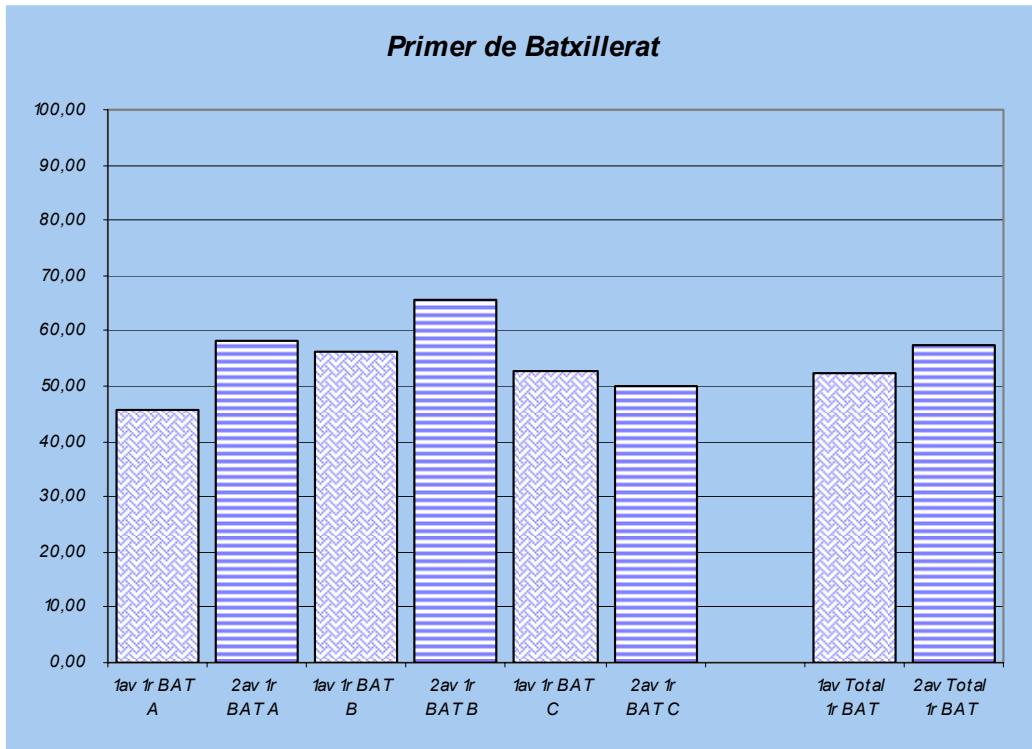
DEPARTAMENT DE VALÈNCIA
RESULTATS COMPARATS 1A I 2A AVALUACIÓ. CURS 2006-2007
PERCENTATGE D'APROVATS



DEPARTAMENT DE VALÈNCIA
RESULTATS COMPARATS 1A I 2A AVALUACIÓ. CURS 2006-2007
PERCENTATGE D'APROVATS



DEPARTAMENT DE VALÈNCIA
RESULTATS COMPARATS 1A I 2A AVALUACIÓ. CURS 2006-2007
PERCENTATGE D'APROVATS



DEPARTAMENT DE VALÈNCIA
RESULTATS COMPARATS 1A I 2A AVALUACIÓ. CURS 2006-2007
PERCENTATGE D'APROVATS

