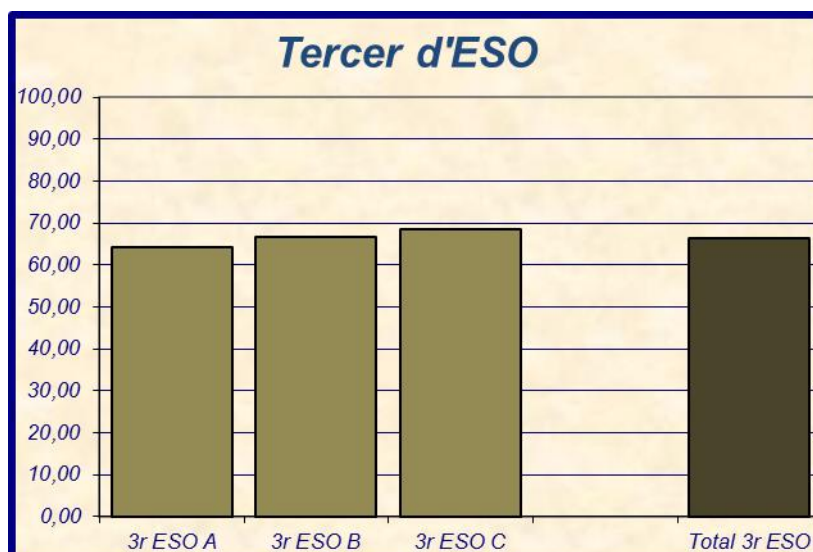
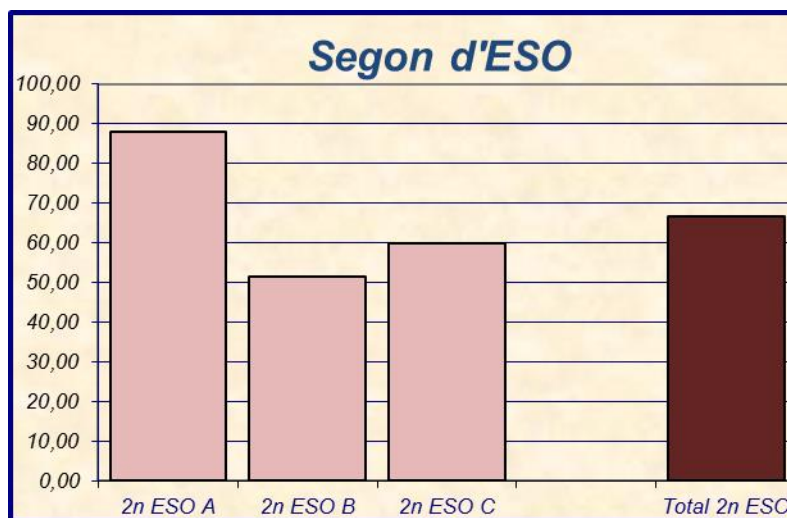
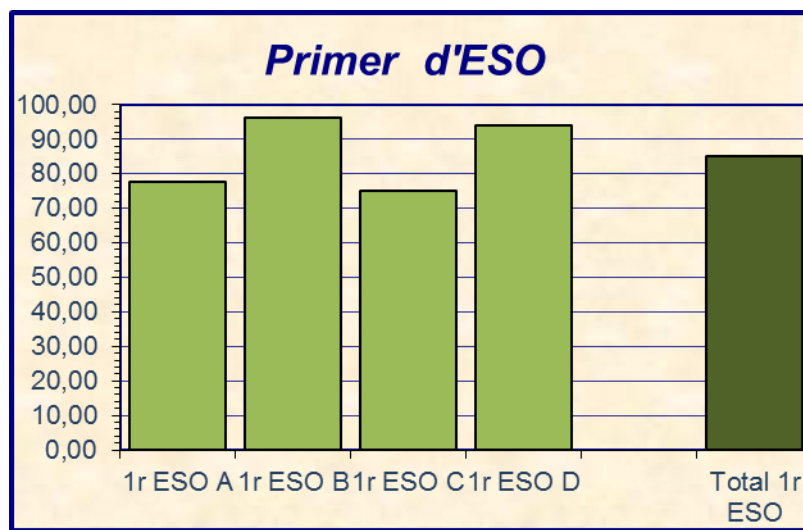
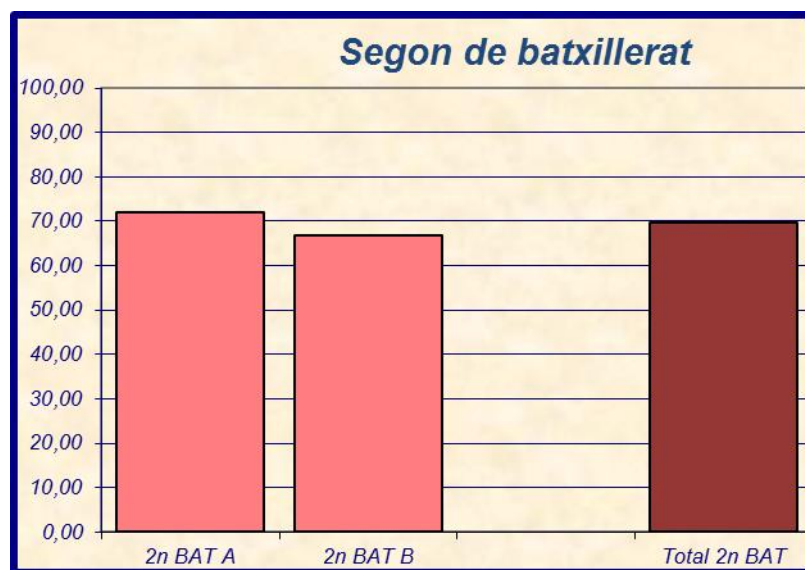
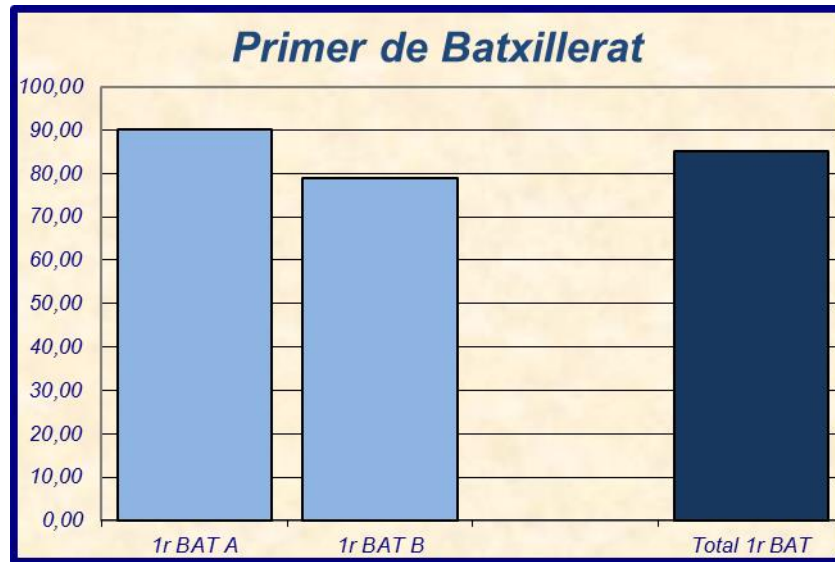
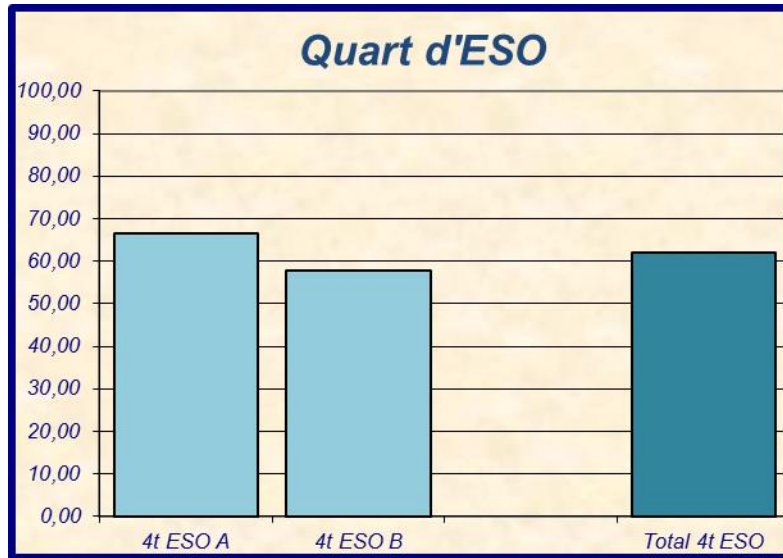



DEPARTAMENT DE VALENCIÀ
RESULTATS DE LA PRIMERA AVALUACIÓ
CURS 2015-2016





Comparació per nivells



Grups	Suspensos		Aprovats		Totals
	Núm.	%	Núm.	%	
1r ESO A	6	22,22	21	77,78	27
1r ESO B	1	3,57	27	96,43	28
1r ESO C	7	25,00	21	75,00	28
1r ESO D	1	5,88	16	94,12	17
<i>Total 1r ESO</i>	15	15,00	85	85,00	100
2n ESO A	4	12,12	29	87,88	33
2n ESO B	16	48,48	17	51,52	33
2n ESO C	12	40,00	18	60,00	30
<i>Total 2n ESO</i>	32	33,33	64	66,67	96
3r ESO A	10	35,71	18	64,29	28
3r ESO B	11	33,33	22	66,67	33
3r ESO C	6	31,58	13	68,42	19
<i>Total 3r ESO</i>	27	33,75	53	66,25	80
4t ESO A	8	33,33	16	66,67	24
4t ESO B	11	42,31	15	57,69	26
<i>Total 4t ESO</i>	19	38,00	31	62,00	50
1r BAT A	4	9,76	37	90,24	41
1r BAT B	7	21,21	26	78,79	33
<i>Total 1r BAT</i>	11	14,86	63	85,14	74
2n BAT A	7	28,00	18	72,00	25
2n BAT B	7	33,33	14	66,67	21
<i>Total 2n BAT</i>	14	30,43	32	69,57	46
<i>Total Lit-2n BAT</i>	1	8,33	11	91,67	12
<i>Total València</i>	119	25,98	339	74,02	458