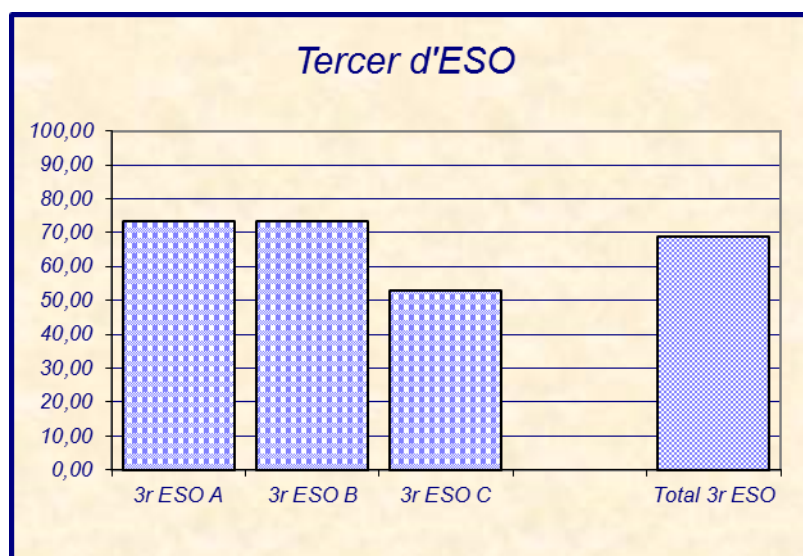
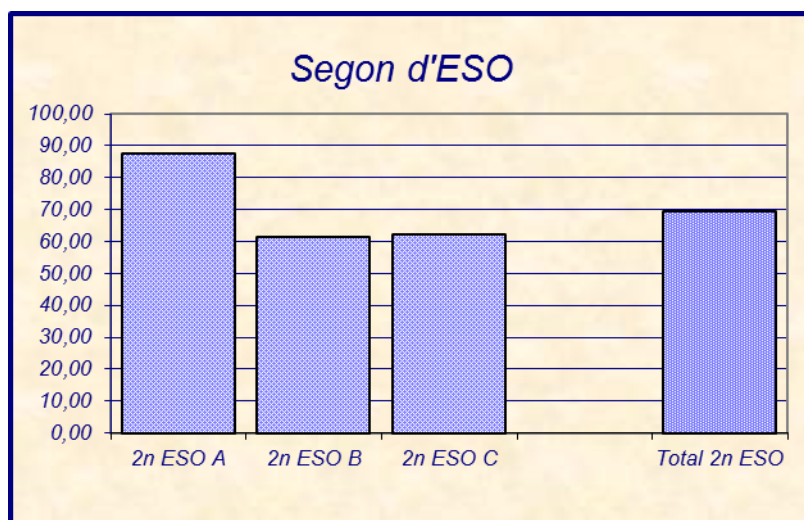
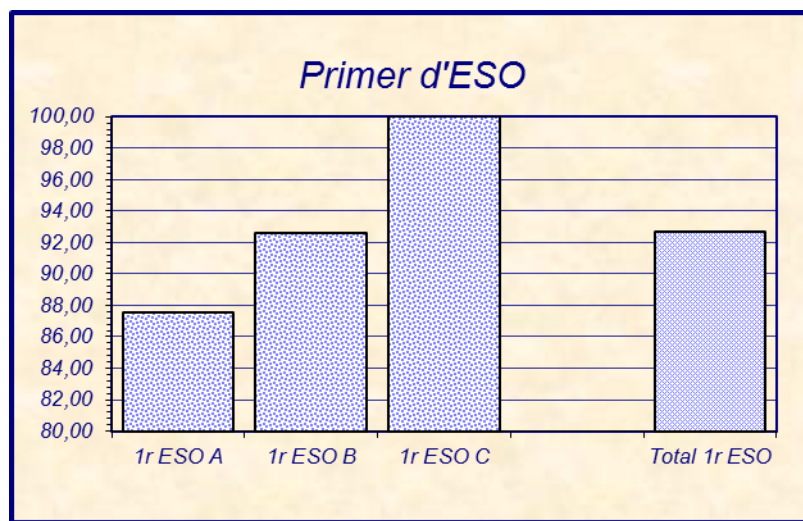
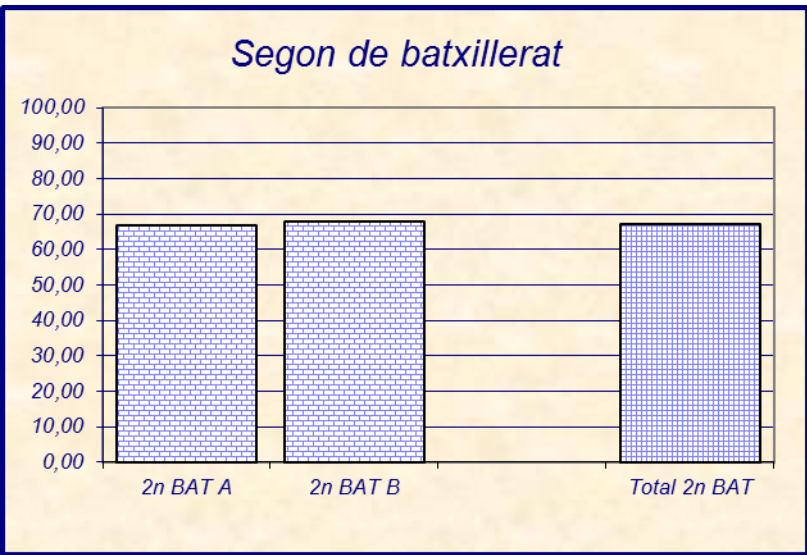
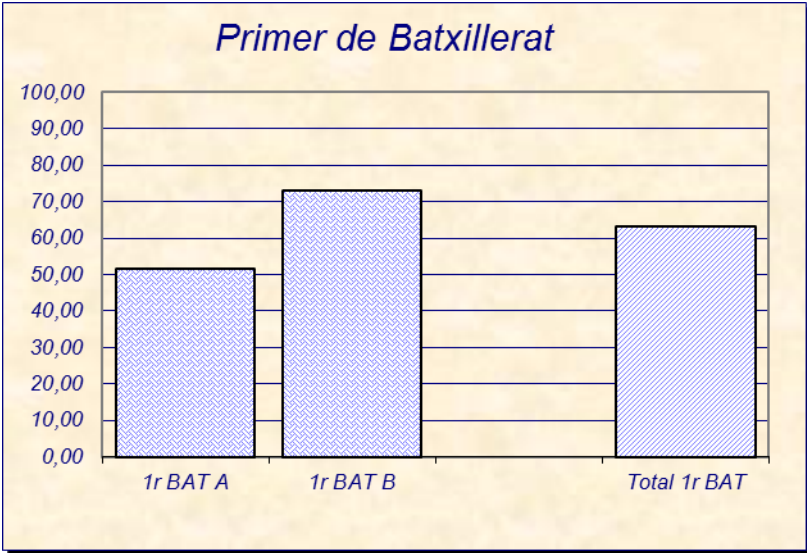
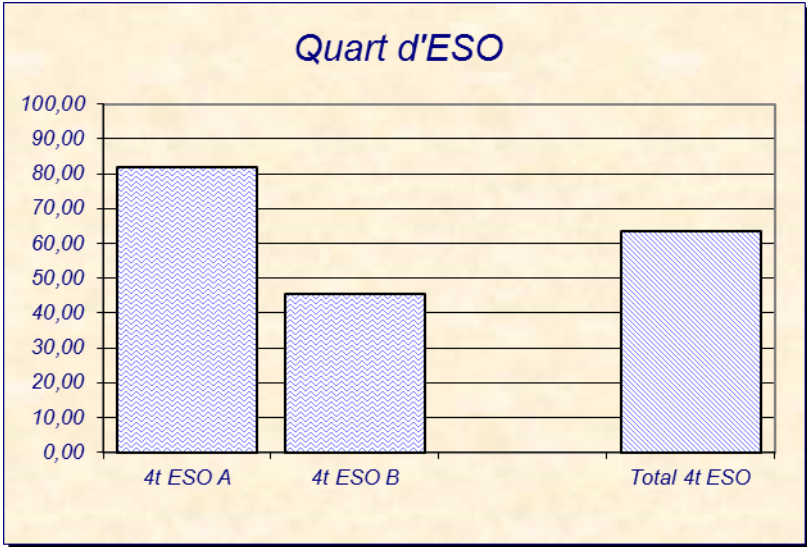
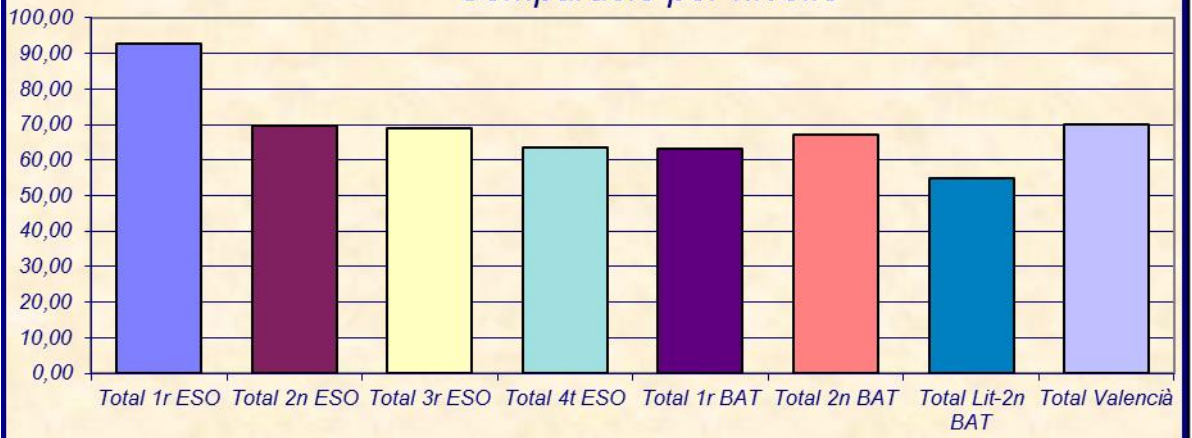


DEPARTAMENT DE VALENCIÀ  
RESULTATS DE LA PRIMERA AVALUACIÓ  
CURS 2013-2014





### Comparació per nivells



Grups	Suspensos		Aprovats		Totals
	Núm.	%	Núm.	%	
1r ESO A	3	12,50	21	87,50	24
1r ESO B	2	7,41	25	92,59	27
1r ESO C	0	0,00	17	100,00	17
<i>Total 1r ESO</i>	<i>5</i>	<i>7,35</i>	<i>63</i>	<i>92,65</i>	<i>68</i>
2n ESO A	3	12,50	21	87,50	24
2n ESO B	10	38,46	16	61,54	26
2n ESO C	11	37,93	18	62,07	29
<i>Total 2n ESO</i>	<i>24</i>	<i>30,38</i>	<i>55</i>	<i>69,62</i>	<i>79</i>
3r ESO A	8	26,67	22	73,33	30
3r ESO B	8	26,67	22	73,33	30
3r ESO C	8	47,06	9	52,94	17
<i>Total 3r ESO</i>	<i>24</i>	<i>31,17</i>	<i>53</i>	<i>68,83</i>	<i>77</i>
Àmbit PQPI I	3	20,00	12	80,00	15
Àmbit PQPI II	0	0,00	9	100,00	9
4t ESO A	4	18,18	18	81,82	22
4t ESO B	12	54,55	10	45,45	22
<i>Total 4t ESO</i>	<i>16</i>	<i>36,36</i>	<i>28</i>	<i>63,64</i>	<i>44</i>
1r BAT A	15	48,39	16	51,61	31
1r BAT B	10	27,03	27	72,97	37
<i>Total 1r BAT</i>	<i>25</i>	<i>36,76</i>	<i>43</i>	<i>63,24</i>	<i>68</i>
Llima 1r A	1	20,00	4	80,00	5
Llima 1r B	0	0,00	9	100,00	9
<i>Total Llima 1r</i>	<i>1</i>	<i>7,14</i>	<i>13</i>	<i>92,86</i>	<i>14</i>
2n BAT A	10	33,33	20	66,67	30
2n BAT B	11	32,35	23	67,65	34
<i>Total 2n BAT</i>	<i>21</i>	<i>32,81</i>	<i>43</i>	<i>67,19</i>	<i>64</i>
<i>Total Lit-2n BAT</i>	<i>14</i>	<i>45,16</i>	<i>17</i>	<i>54,84</i>	<i>31</i>
<i>Total València</i>	<i>129</i>	<i>29,93</i>	<i>302</i>	<i>70,07</i>	<i>431</i>
<i>Total</i>	<i>130</i>	<i>29,21</i>	<i>315</i>	<i>70,79</i>	<i>445</i>