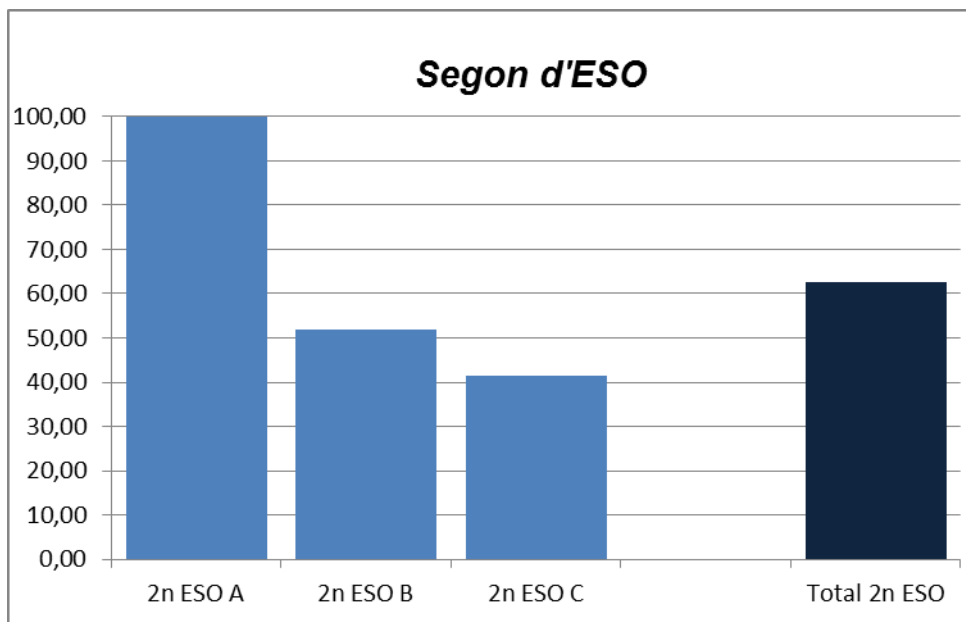
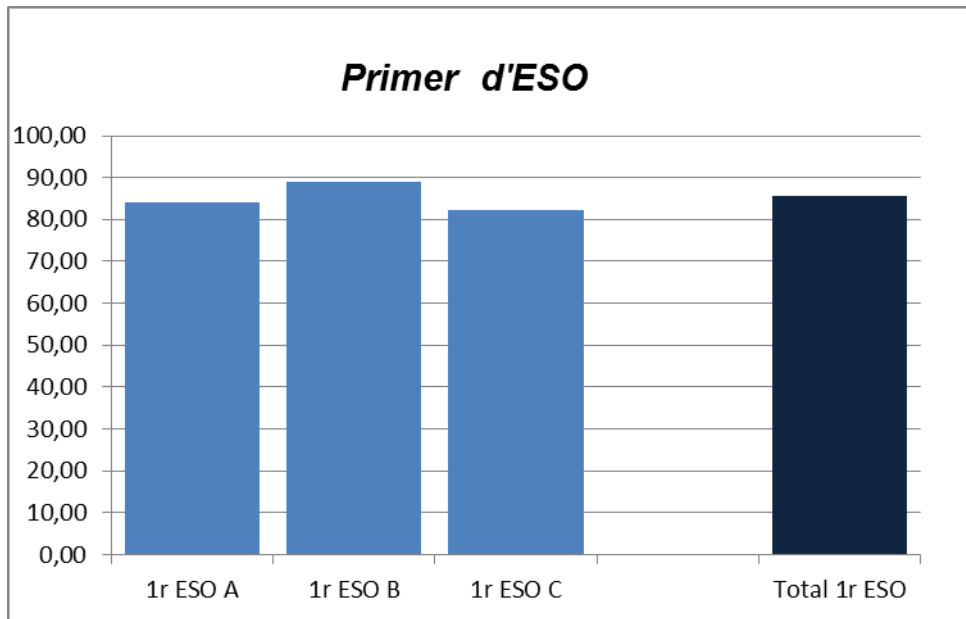
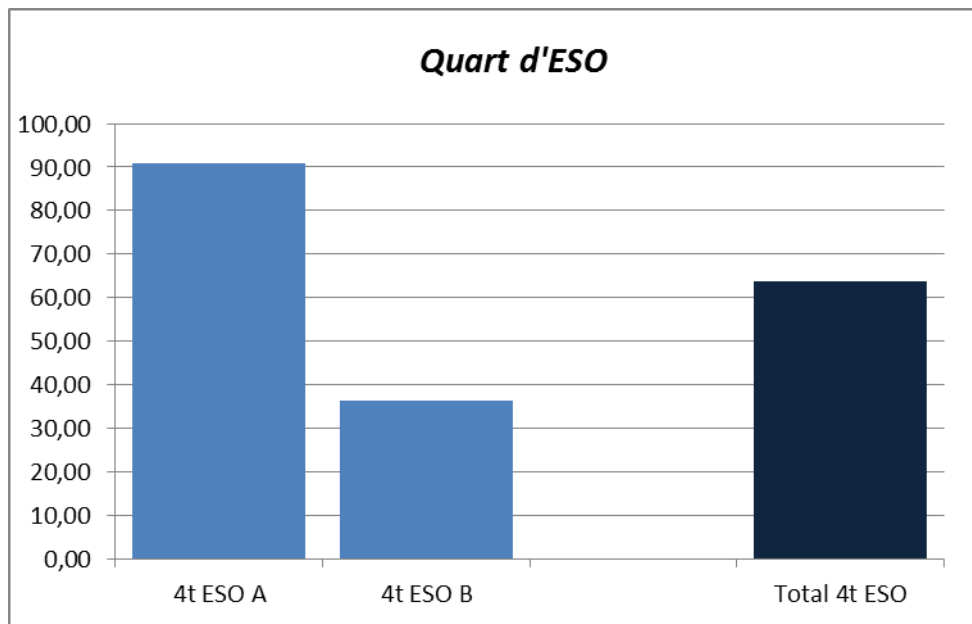
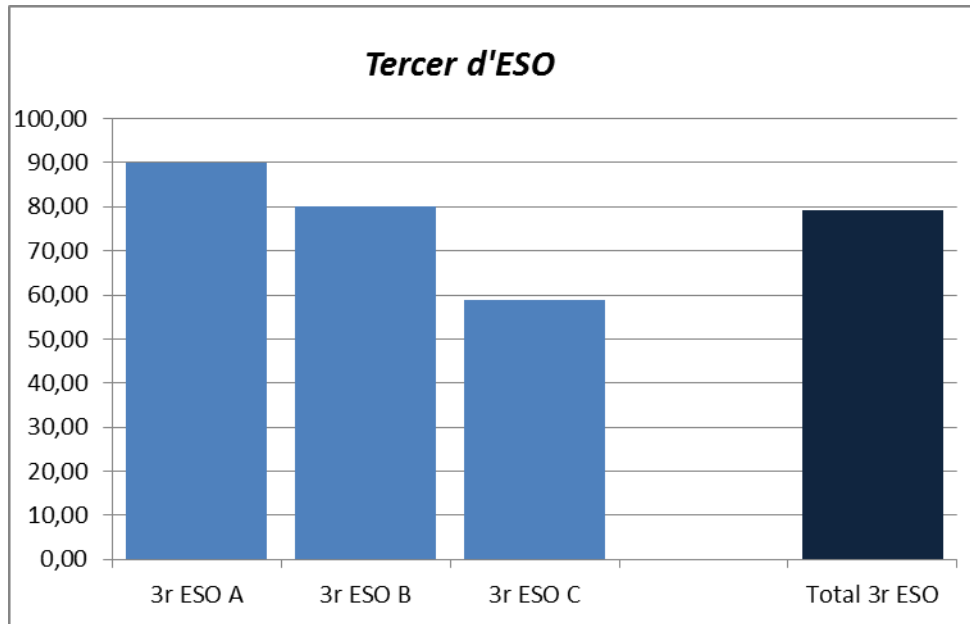
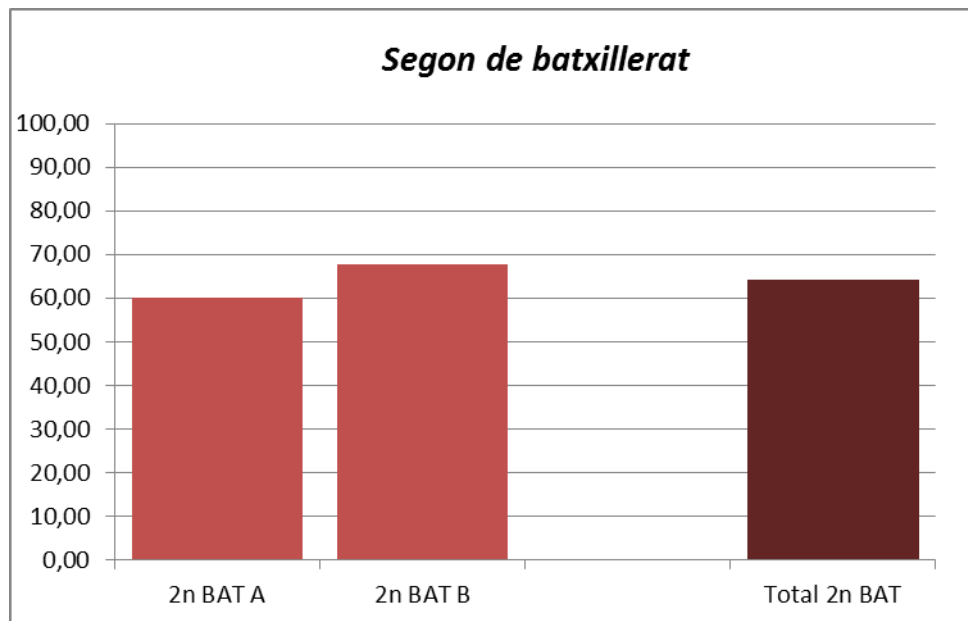
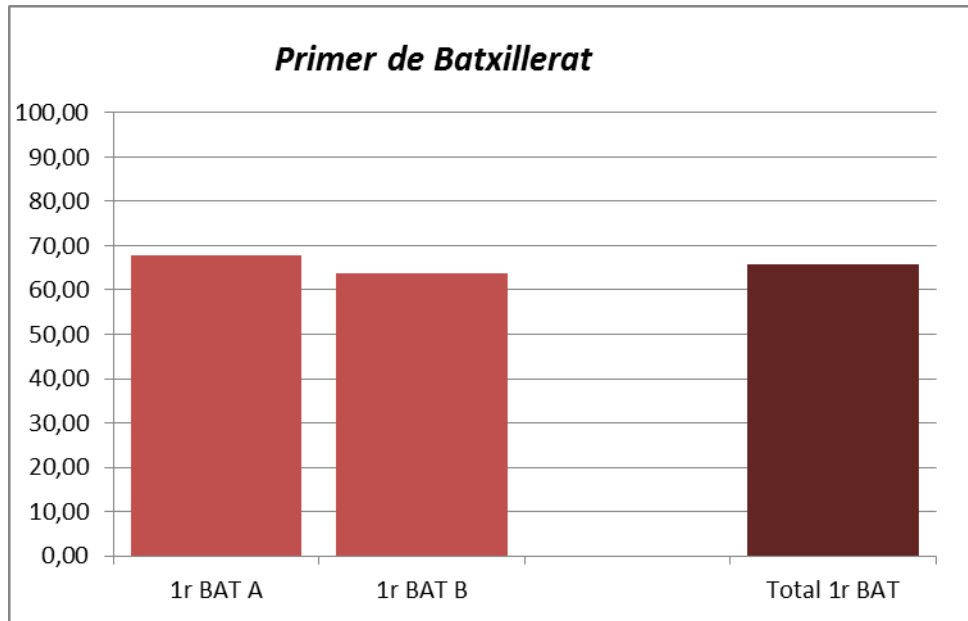


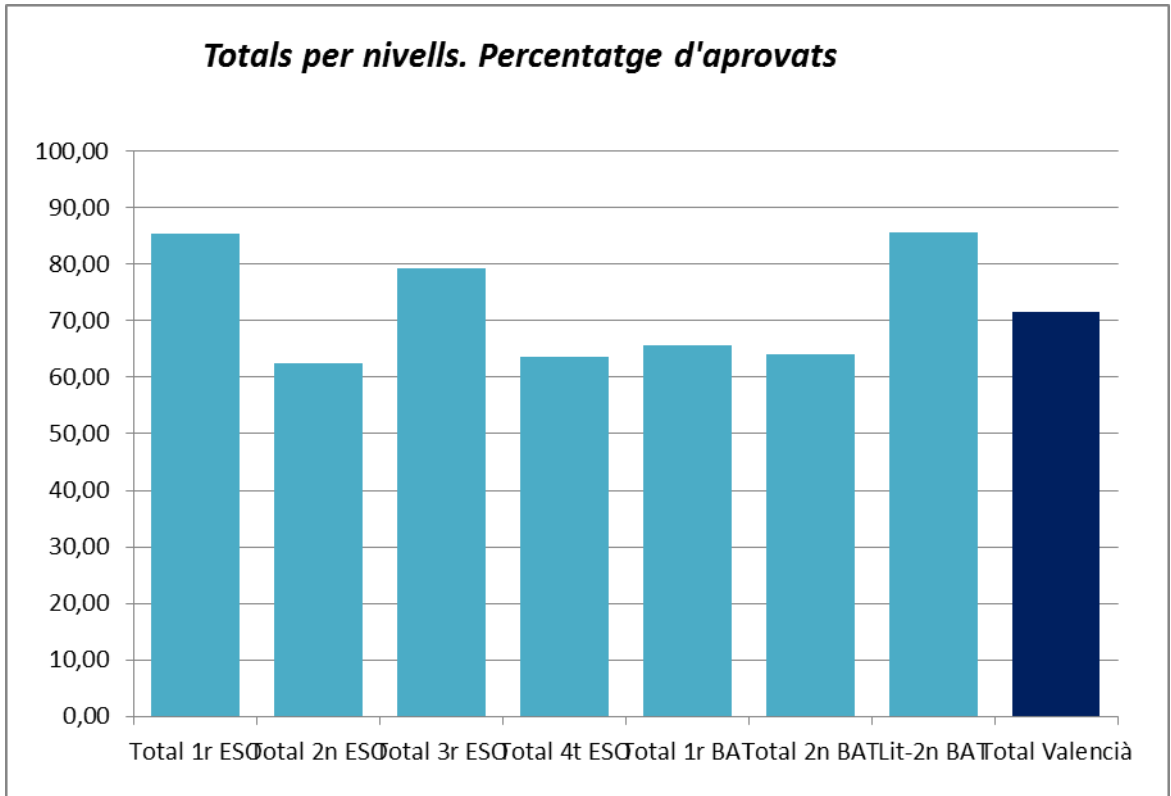
DEPARTAMENT DE VALENCIÀ
RESULTATS 2a AVALUACIÓ
Curs 2013-2014

Grups	Suspensos		Aprovats		Totals
	Núm.	%	Núm.	%	
1r ESO A	0	0,00	25	100,00	25
1r ESO B	12	50,00	12	50,00	24
1r ESO C	9	29,03	22	70,97	31
<i>Total 1r ESO</i>	<i>21</i>	<i>26,25</i>	<i>59</i>	<i>73,75</i>	<i>80</i>
2n ESO A	2	7,14	26	92,86	28
2n ESO B	10	34,48	19	65,52	29
2n ESO C	6	37,50	10	62,50	16
<i>Total 2n ESO</i>	<i>18</i>	<i>24,66</i>	<i>55</i>	<i>75,34</i>	<i>73</i>
3r ESO A	7	25,00	21	75,00	28
3r ESO B	14	48,28	15	51,72	29
3r ESO C	7	77,78	2	22,22	9
<i>Total 3r ESO</i>	<i>28</i>	<i>42,42</i>	<i>38</i>	<i>57,58</i>	<i>66</i>
PQPI 1	8	61,54	5	38,46	13
PQPi 2	6	66,67	3	33,33	9
OiPro	2	16,67	10	83,33	12
4t ESO A	7	25,00	21	75,00	28
4t ESO B	7	50,00	7	50,00	14
<i>Total 4t ESO</i>	<i>14</i>	<i>33,33</i>	<i>28</i>	<i>66,67</i>	<i>42</i>
<i>PDC</i>	<i>3</i>	<i>42,86</i>	<i>4</i>	<i>57,14</i>	<i>7</i>
1r BAT A	12	44,44	15	55,56	27
1r BAT B	12	32,43	25	67,57	37
<i>Total 1r BAT</i>	<i>24</i>	<i>37,50</i>	<i>40</i>	<i>62,50</i>	<i>64</i>
<i>Llima 1r</i>	<i>1</i>	<i>7,14</i>	<i>13</i>	<i>92,86</i>	<i>14</i>
2n BAT A	12	41,38	17	58,62	29
2n BAT B	3	21,43	11	78,57	14
<i>Total 2n BAT</i>	<i>15</i>	<i>34,88</i>	<i>28</i>	<i>65,12</i>	<i>43</i>
<i>Lit-2n BAT</i>	<i>0</i>	<i>0,00</i>	<i>15</i>	<i>100,00</i>	<i>15</i>
<i>Total València</i>	<i>120</i>	<i>31,33</i>	<i>263</i>	<i>68,67</i>	<i>383</i>
<i>Total</i>	<i>121</i>	<i>30,48</i>	<i>276</i>	<i>69,52</i>	<i>397</i>









2a AVALUACIÓ**RESULTATS COMPARATS DE LA 1a I 2a AVALUACIÓ****CURS 2013-2014**

Grups	Suspensos		Aprovats		Totals
	Núm.	%	Núm.	%	
1av 1r ESO A	3	12,50	21	87,50	24
2av 1r ESO A	4	16,00	21	84,00	25
1av 1r ESO B	3	10,71	25	89,29	28
2av 1r ESO B	3	11,11	24	88,89	27
1av 1r ESO C	0	0,00	17	100,00	17
2av 1r ESO C	3	17,65	14	82,35	17
1 av Total 1r ESO	6	8,70	63	91,30	69
2 av Total 1r ESO	10	14,49	59	85,51	69
1av 2n ESO A	3	12,50	21	87,50	24
2av 2n ESO A	0	0,00	24	100,00	24
1av 2n ESO B	10	38,46	16	61,54	26
2av 2n ESO B	13	48,15	14	51,85	27
1av 2n ESO C	11	37,93	18	62,07	29
2av 2n ESO C	17	58,62	12	41,38	29
1av Total 2n ESO	24	30,38	55	69,62	79
2av Total 2n ESO	30	37,50	50	62,50	80
1av 3r ESO A	8	26,67	22	73,33	30
2av 3r ESO A	3	10,00	27	90,00	30
1av 3r ESO B	8	26,67	22	73,33	30
2av 3r ESO B	6	20,00	24	80,00	30
1av 3r ESO C	8	47,06	9	52,94	17
2av 3r ESO C	7	41,18	10	58,82	17
1av Total 3r ESO	24	31,17	53	68,83	77
2av Total 3r ESO	16	20,78	61	79,22	77
1av 4t ESO A	4	18,18	18	81,82	22
2av 4t ESO A	2	9,09	20	90,91	22
1av 4t ESO B	12	54,55	10	45,45	22
2av 4t ESO B	14	63,64	8	36,36	22

1av Total 4t ESO	16	36,36	28	63,64	44
2av Total 4t ESO	16	36,36	28	63,64	44
1av 1r BAT A	15	48,39	16	51,61	31
2av 1r BAT A	10	32,26	21	67,74	31
1av 1r BAT B	10	27,03	27	72,97	37
2av 1r BAT B	13	36,11	23	63,89	36
1av Total 1r BAT	25	36,76	43	63,24	68
2av Total 1r BAT	23	34,33	44	65,67	67
1av 2n BAT A	10	33,33	20	66,67	30
2av 2n BAT A	12	40,00	18	60,00	30
1av 2n BAT B	11	32,35	23	67,65	34
2av 2n BAT B	11	32,35	23	67,65	34
1av Total 2n BAT	21	32,81	43	67,19	64
2av Total 2n BAT	23	35,94	41	64,06	64
1av Total Lit-2n BAT	1	7,69	12	92,31	13
2av Total Lit-2n BAT	1	7,69	12	92,31	13
1av Total Departament	117	28,26	297	71,74	414
2av Total Departament	119	28,74	295	71,26	414

